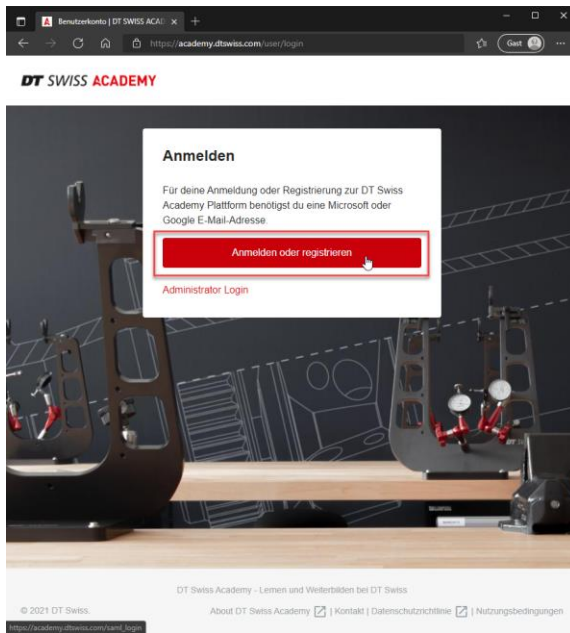


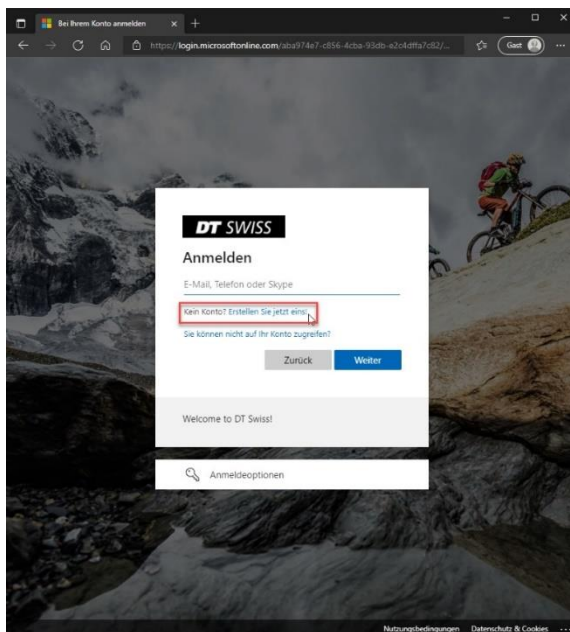
REGISTRATION GUIDE DT SWISS ACADEMY

1. 登入或註冊



請選擇「登入或註冊」

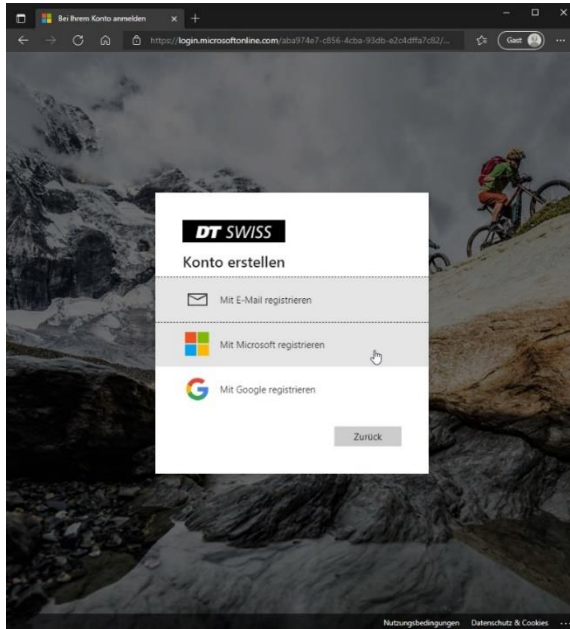
2. 註冊



若您已註冊 DT Swiss Academy，您可以使用 Email 直接登入。

若您尚未註冊帳戶，請選擇「沒有帳戶？註冊一個」

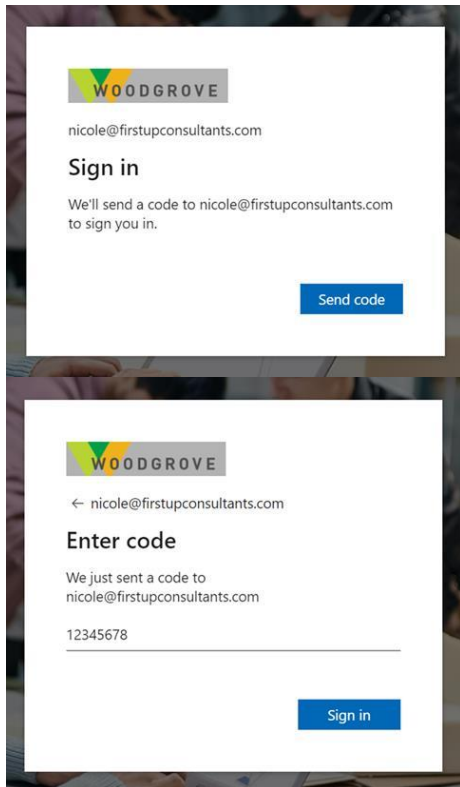
3. 註冊



創建帳戶有以下三個選項：

- 使用電子信箱註冊：如果您的公司電子郵件地址已與 Microsoft 連結，請選擇此選項。
若您尚未擁有 Google 或 Microsoft email 帳戶，請使用此選項。
- 使用 Microsoft 帳號註冊：如果您有私人的電子郵件地址已與 Microsoft 連結，請選擇此選項。
- 使用 Google 帳號註冊：如果您擁有 Google 電子郵件地址，請選擇此選項。

4. 不使用 Microsoft 與 Google 註冊



當您首次註冊或是每一次登入時，將會寄給您一組 PIN 碼至您的信箱地址，並需要您輸入 PIN 來登入平台。

您已成功註冊 DT Swiss Academy。

在核對您的經銷商資訊後，我們將為您開通學習平台帳號。

5. 使用 Microsoft 或 Google 註冊

Über Google anmelden

Anmeldung

Weiter zu microsoftonline.com

[E-Mail-Adresse vergessen?](#)

Wenn Sie fortfahren möchten, müssen Sie zustimmen, dass Google Ihren Namen, Ihre E-Mail-Adresse, Ihre Spracheinstellung und Ihr Profilbild an microsoftonline.com weiter gibt.

[Konto erstellen](#) [Weiter](#)

Deutsch [Hilfe](#) [Datenschutz](#) [Nutzungsbedingungen](#)

現在使用所選服務提供者的登入畫面和您已經在該提供者中使用的密碼。

這也將是您用於登入的電子郵件地址和密碼。

您已成功註冊 DT Swiss Academy。

在核對您的經銷商資訊後，我們將為您開通學習平台帳號。